



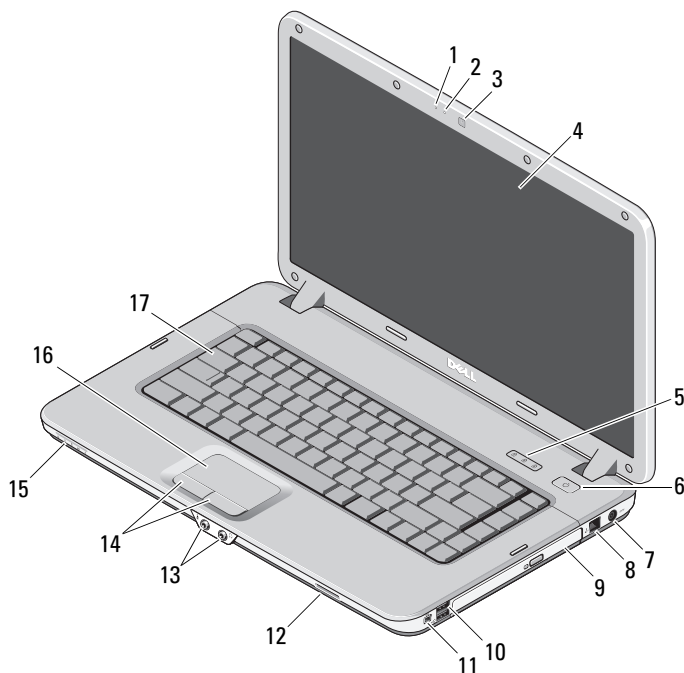
Info over gevaar-kennisgevingen

 **GEVAAR:** GEVAAR duidt op een risico op schade aan eigendommen, lichamelijk letsel of overlijden.

Dell™ Vostro™ 1014/1015

Technische informatie over installatie en functies

Vooraanzicht



- 1 microfoon (optioneel)
- 3 camera (optioneel)

- 2 cameralampje (optioneel)
- 4 display

November 2010

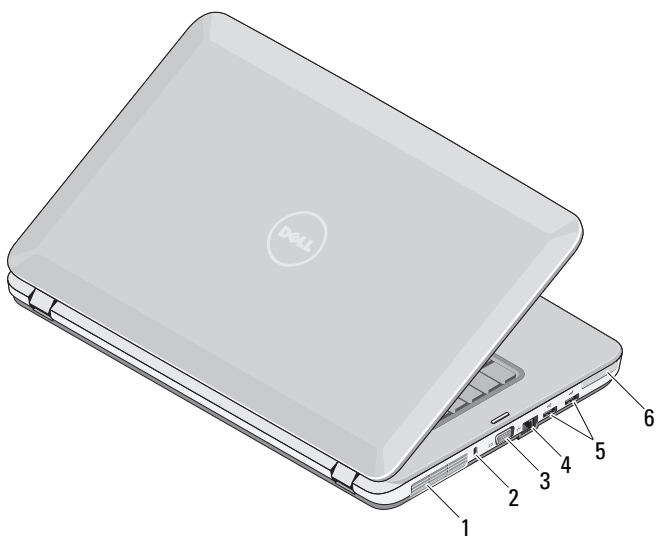


OY570RA02

Modellen: PP38L en PP37L


- | | | | |
|----|---------------------------|----|----------------------|
| 5 | statuslampjes toetsenbord | 6 | aan/uit-knop |
| 7 | connector voor netadapter | 8 | telefoonconnector |
| 9 | optisch station | 10 | USB-ingangen (2) |
| 11 | IEEE 1394-connector | 12 | geheugenkaartsleuf |
| 13 | audioconnectoren (2) | 14 | touchpad-knoppen (2) |
| 15 | indicatorlens | 16 | touchpad |
| 17 | toetsenbord | | |

Achteraanzicht




- | | | | |
|---|---------------------|---|--------------------------------|
| 1 | ventilatieopening | 2 | beveiligingssleuf |
| 3 | VGA-connector | 4 | netwerkaansluiting |
| 5 | USB-connectoren (2) | 6 | ExpressCard Express Card-gleuf |

Snelle installatie

 **GEVAAR:** Voordat u aan een van de procedures in dit gedeelte begint, dient u de veiligheidsinstructies te lezen die met de computer zijn meegeleverd. Zie voor meer informatie over beste praktijken www.dell.com/regulatory_compliance.

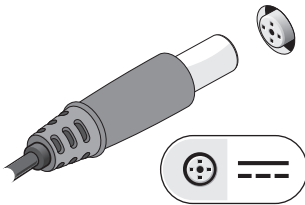
 **GEVAAR:** De netadapter werkt op elektriciteitsnetten wereldwijd. Stroomaansluitingen en contactdozen verschillen echter sterk per land. Wanneer u een incompatibele kabel gebruikt of de kabel onjuist op de contactdoos of het stopcontact aansluit, kan er brand of schade aan de apparatuur ontstaan.

 **WAARSCHUWINGEN:** wanneer u de netadapter van de computer loskoppelt, moet u stevig maar voorzichtig aan de connector trekken en niet aan de kabel zelf, om schade aan de kabel te voorkomen. Wanneer u de kabel van de netadapter oprolt, moet u ervoor zorgen dat u de hoek van de connector met de netadapter volgt om schade aan de kabel te voorkomen.

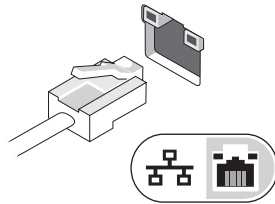


N.B.: Sommige apparaten zijn mogelijk niet inbegrepen als u deze niet hebt besteld.

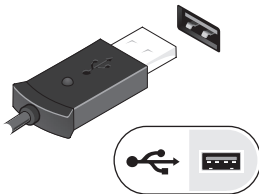
1 Sluit de netadapter aan op de connector van de computer en op het stopcontact.



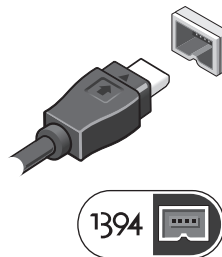
2 Sluit de netwerkkabel aan (optioneel).



3 Sluit USB-apparaten aan, zoals een muis of toetsenbord (optioneel).



4 Sluit IEEE 1394-apparaten aan, zoals een dvd-speler (optioneel).




5 Klap het beeldscherm van de computer open en druk op de aan/uit-knop om de computer aan te zetten.



 **N.B.:** het wordt aanbevolen om uw computer minimaal een keer aan en uit te zetten voordat u een kaart installeert of de computer op een dockingstation of een ander extern apparaat, zoals een printer, aansluit.

Specificaties

 **N.B.:** Aanbiedingen kunnen per regio verschillen. De volgende specificaties zijn alleen de specificaties die volgens de wet bij uw computer moeten worden geleverd. Klik voor meer informatie over de configuratie van uw computer op **Start** → **Help en ondersteuning** en selecteer de optie om informatie over uw computer weer te geven.

Systeeminformatie

Chipset	Intel® GM45
---------	-------------

Processor

Processor	<ul style="list-style-type: none">• Intel Core™ 2 Duo• Intel Celeron® (Socket P)
-----------	---

Video

Type grafische kaart	geïntegreerd op het moederbord, hardware versneld
Gegevensbus	geïntegreerde video
Videocontroller	Intel GM45
Videogeheugen	geïntegreerde grafische kaart
Systeemgeheugen	DVMT (Dynamic Video Memory Technology)
1 GB –	512 MB
2 GB –	782 MB
3 GB –	1294 MB
4 GB –	1550 MB

N.B.: DVMT reageert dynamisch op de vereisten van het systeem en de toepassingen door de optimale hoeveelheid geheugen toe te wijzen voor evenwichtige beeld- en systeemprestaties.

Geheugen

Connector voor geheugenmodule	2 DIMM-sleuven
Capaciteit geheugenmodules	1 of 2 GB
Type geheugen:	DDR2/DDR3 800 MHz
Minimumgeheugen	1 GB
Maximumgeheugen	4 GB

Batterij

Type	'slimme' lithium-ionbatterij, 4-cels of 6-cels
Afmetingen:	
Diepte	53,39 mm
Hoogte	20,44 mm
Breedte	206,44 mm
Spanning:	
4-cels	14,8 V
6-cels	11,1 V
Temperatuurbereik:	
Bedrijfstemperatuur	5 °C tot 35 °C
Opslag	-20 °C tot 65 °C
Knoopcelbatterij	CR2032

Netadapter

Type	65 W
Ingangsspanning	100–240 V wisselstroom
Ingangsstroom (maximum)	1,50 A
Ingangsfrequentie	50–60 Hz
Uitgangsstroom:	
65 W	3,34 A (continu)
Nominale uitgangsspanning	19,50 V DC (+/- 1,0 V DC)

Netadapter (vervolg)

Temperatuurbereik:

Bedrijfstemperatuur	5 °C tot 35 °C
Opslag	-40 °C tot 65 °C

Afmetingen:

Hoogte	28,20 mm
Breedte	57,90 mm
Diepte	137,2 mm

Fysieke specificaties

Hoogte

Vostro 1014	25,00 mm – 35,60 mm
Vostro 1015	26,50 mm – 36,80 mm

Breedte:

Vostro 1014	340 mm
Vostro 1015	376 mm

Diepte:

Vostro 1014	242,5 mm
Vostro 1015	247,9 mm

Gewicht

minimaal 2,30 kg met een 6-cels batterij
maximaal 2,50 kg met een 6-cels batterij

Omgeving

Temperatuurbereik

Bedrijfstemperatuur	5 °C tot 35 °C
Opslag	-40 °C tot 65 °C

Relatieve vochtigheid (maximaal)

Bedrijfstemperatuur	10% tot 90% (niet-condenserend)
Opslag	5% tot 95% (niet-condenserend)

Meer informatie en bronnen

Raadpleeg de veiligheids- en regelgevingsdocumenten die met de computer zijn meegeleverd en de website voor regelgeving op www.dell.com/regulatory_compliance voor meer informatie over:

- Beste veiligheidsmaatregelen
- Garanties
- Algemene Voorwaarden
- Certificering
- Ergonomie
- Gebruiksrechtovereenkomst

**De informatie in dit document kan zonder voorafgaande kennisgeving worden gewijzigd.
© 2009–2010 Dell Inc. Alle rechten voorbehouden. Gedrukt in Polen.**

Verveelvoudiging van deze documenten op welke wijze dan ook zonder de schriftelijke toestemming van Dell Inc. is strikt verboden.

Handelsmerken die in deze tekst voorkomen: *Dell*, het *DELL*-logo en *Vostro* zijn handelsmerken van Dell Inc.; *Intel* en *Celeron* zijn gedeponeerde handelsmerken en *Core* is een handelsmerk van Intel Corporation in de V.S. en andere landen.

Overige handelsmerken en handelsnamen kunnen in dit document gebruikt om te verwijzen naar entiteiten die het eigendomsrecht op de merken claimen dan wel de namen van hun producten. Dell Inc. claimt op geen enkele wijze enig eigendomsrecht ten aanzien van andere handelsmerken of handelsnamen dan haar eigen handelsmerken en handelsnamen.

